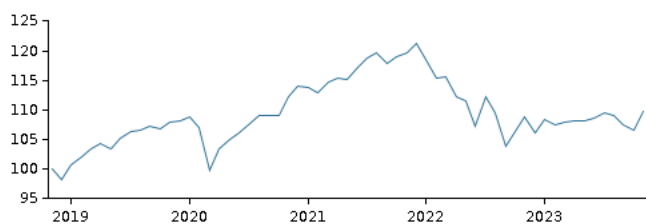


**Mål og investeringspolitik****Mål**

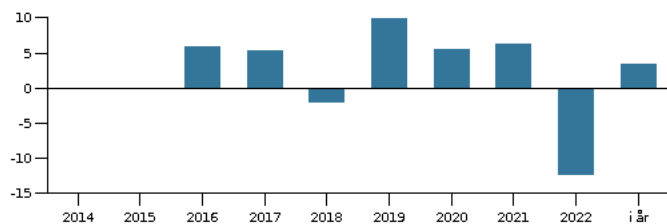
For DP Balance med lav risiko opnås muligheden for at få et stabilt afkast, med investeringer i de mere kursstabile aktiver. Med en fast risikoprofil investeres 20% af opsparingen i DP Offensiv, 20% af i DP Mix og 60% i DP Defensiv.

**Investeringspolitik**

Investeringerne består af en blanding af aktier og obligationer. Indenfor obligationsinvesteringerne investeres i både højt ratede stats- og realkreditobligationer samt i lavere ratede kreditobligationer. Herunder både danske og europæiske stats- og realkreditobligationer. Den offensive del af investeringerne består af aktier fra hele verden - også fra emerging markets. Med henblik på at sprede investeringsrisikoen investeres også i andre aktivtyper såsom ejendomme, hedge funds, Private Equity fonde m.v.

**Afkast i perioden: 30.11.2018 - 30.11.2023**

Grafen viser som udgangspunkt afkastet seneste 5 år pr. ultimo forrige måned (eller siden start, hvis afdelingen er under 5 år). Tidligere afkast er ingen garanti for fremtidig afkast. Fremtidig afkast kan blive negative. Afkastet kan stige og falde som følge af valutaudsving, hvis fonden er udstedt i en anden valuta end den valuta, som anvendes i det land, hvor du er hjemmehørende.

**Årlige afkast pr. 30.11.2023, %****Årlige afkast pr. 30.11.2023**

	2018	2019	2020	2021	2022	i år
Produkt, %	-2,1	10,0	5,5	6,2	-12,5	3,4

**Afkast pr. 30.11.2023**

	1 mdr.	3 mdr.	1 år	3 år	5 år
Produkt, %	2,9	0,6	0,8	-2,2	9,7

**Omkostninger**

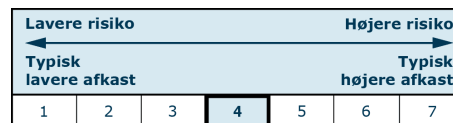
Årlige omk. i procent. (ÅOP)	0,95%
Max. indtrædelsesomkostninger	0,00%
Max. udtrædelsesomkostning	0,00%
Resultatbetinget honorar (performance fee): Danica modtager ikke performance fees. Nogle underliggende fonde - primært fonde med alternative investeringer - kan modtage performance fees, som ikke er angivet her. Disse performance fees indgår i ÅOP for Balancefonden.	

**Fordeling: Aktivtyper, %**

Stats- og realkreditobligationer	43,6
Globale aktier (developed markets)	21,3
Ejendomme	13,2
Investment grade obligationer	6,9
High-yield obligationer	4,0
Emerging markets statsobligationer	4,0
Private equity	2,9
Emerging markets aktier	2,0
Infrastruktur	1,5
Øvrige	0,6

**Risikoindikator**

Den summariske risikoindikator angiver dette produkts risikoniveau i forhold til andre produkter.

**Risikoindikatorer for perioden 30.11.2020 - 30.11.2023**

Gennemsnitligt årligt afkast, %	-0,74
Sharpe Ratio	-0,25
Volatilitet	6,86

**Stamdata**

Benchmark	Afdelingen har intet benchmark.
Website	www.danicapension.dk
Fondens domicil	Danmark
Beviserne udstedt i	DKK
Indre værdi, 06.12.2023	122,96

## Disclaimer & kontaktoplysninger

Dette faktaark er markedsføringsmateriale og udarbejdet af Danske Bank A/S ("Danske Bank"). Danske Bank er under tilsyn af Finanstilsynet.

Dette faktaark er alene udarbejdet til orientering og udgør ikke investerings-, juridisk, skattemæssig eller finansiell rådgivning. Du skal rådføre dig med din rådgiver i relation til juridiske, skattemæssige, finansielle eller andre forhold, der er relevante for egnetheden og hensigtsmæssigheden af en eventuel investering.

Dette faktaark er ikke et tilbud eller opfordring til at gøre tilbud om at købe eller sælge noget finansielt instrument, heller ikke instrumenter udbudt af tredjemand. Selvom der er taget rimelige forholdsregler for at sikre, at indholdet er retvisende, sandt og ikke vildledende, garanteres der ikke for nøjagtigheden og/eller fuldstændigheden, og der fraskrives derfor ethvert ansvar, som måtte opstå som følge af dispositioner foretaget på baggrund af dette. Ydermere, accepterer Danske Bank intet ansvar for nøjagtigheden og/eller fuldstændigheden af tredjepartsoplysninger, der hidrører fra kilder, vi mener er pålidelige, men som ikke er blevet uafhængigt verificeret.

Historiske afkast i dette faktaark kan ikke anvendes som en pålidelig indikator for fremtidige afkast. Fremtidige afkast kan blive negative. Afkastet kan stige og falde som følge af valutaudsving, hvis fonden er udstedt i en anden valuta end den valuta, som anvendes i det land, hvor du er hjemmehørende.

Hverken dette faktaark eller nogen kopi af denne må medbringes og videreformidles til De forenede Stater, dets territorier og besiddelser (USA) eller blive distribueret direkte eller indirekte i USA eller til nogen US person (som defineret i Regulation S i U.S Securities Act fra 1933 med senere ændringer), herunder enhver statsborger eller bosiddende i USA eller ethvert selskab, partnerskab eller anden enhed, der er stiftet i henhold til lovgivningen i USA.

Oplysninger indeholdt i dette faktaark er ikke beregnet til videregivelse til eller brug af nogen person i en jurisdiktion eller et land, hvor en sådan videregivelse eller brug vil være ulovlig.

Danske Bank henviser dig til at læse prospektet og central information/væsentlig investorinformation, inden du træffer en endelig investeringsbeslutning. Prospektet, central information/væsentlig investorinformation og information om klagehåndtering (investorrettigheder) kan findes på <https://documents.danskeinvest.com> -> tryk på relevant fond.

Hvis der er tale om en ESG-fond eller en fond med et bæredygtigt investeringsmål kan du ligeledes finde mere information om fondens bæredygtighedsrelaterede egenskaber via <https://documents.danskeinvest.com> -> tryk på relevant fond.

Beslutningen om at investere i en ESG-fond eller en fond, med bæredygtigt investeringsmål bør træffes under hensyntagen til alle fondens miljømæssige og/eller sociale karakteristika, eller bæredygtige investeringsmål som beskrevet i prospektet.

Danske Invest Management A/S kan beslutte at opsige aftalerne, som er indgået med henblik på markedsføring af Danske Invest Management A/S fonde.

Copyright © Danske Bank A/S. Alle rettigheder forbeholdes. Denne publikation er beskyttet af ophavsretten og må ikke gengives helt eller delvist uden tilladelse.

Danske Bank A/S  
Holmens Kanal 2-12  
DK-1091 Copenhagen, Denmark  
Company reg. no.: 61 12 62 28  
Tel. +45 45 13 96 00  
Fax +45 45 14 98 03  
<http://www.danskebank.dk/>