

Mål og investeringspolitik

Mål

Målet er at opnå et afkast, der mindst svarer til afkastet på de fjernøstlige aktiemarkeder. Du får normalt udbytte hvert forår.

Investeringspolitik

Investerer i aktier i selskaber, der er hjemmehørende i eller som har hovedaktiviteter i Fjernøsten ekskl. Japan. Porteføljen består typisk af 30-50 aktier.

Afdelingen følger Danske Invests politik for ansvarlige investeringer og ekskluderer visse sektorer og selskaber fra investeringsuniverset.

Investeringsstrategien er aktiv. Det betyder, at vi forsøger at finde de bedste investeringer for at give dig det højst mulige afkast under hensyntagen til risikoen.

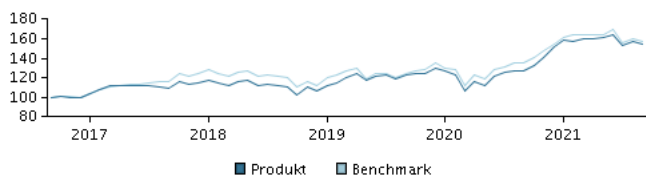
Det forventes, at afdelingens beholdning og dermed afkastet vil afvige signifikant fra benchmarket.

Valutarisici afdækkes ikke, og udsving i valutakurserne påvirker derfor afkastet.

Beviser kan normalt indløses på bankdage.

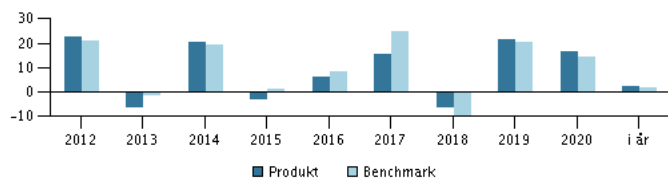
Anbefaling: Denne afdeling er muligvis ikke egnet for investorer, som planlægger at trække deres penge ud inden for 7 år.

Afkast i perioden: 30.09.2016 - 30.09.2021



Grafen viser som udgangspunkt afkastet seneste 5 år pr. ultimo forrige måned (eller siden start, hvis afdelingen er under 5 år). Tidligere afkast er ingen garanti for fremtidige afkast. Afkastet kan blive både positivt og negativt.

Årlige afkast pr. 30.09.2021, %



Årlige afkast pr. 30.09.2021

	2016	2017	2018	2019	2020	i år
Produkt, %	6,0	15,2	-6,6	21,7	16,4	2,4
Benchmark, %	8,2	24,6	-9,8	20,5	14,2	1,7
Udbytte	23,00	11,10	13,30	9,00	5,00	6,60

Afkast pr. 30.09.2021

	1 mdr.	3 mdr.	1 år	3 år	5 år
Produkt, %	-1,4	-5,6	21,9	39,3	55,1
Benchmark, %	-2,4	-7,2	15,6	30,1	56,9

Omkostninger

Løbende administrationsomkostninger	1,65%
Årlige omk. i procent. (ÅOP)	2,02% (+0,06%)*
Max. indtrædelsesomkostninger	0,38%
Max. udtrædelsesomkostning	0,47%
Resultatbetinget honorar (performance fee)	0,00%
* indirekte handelsomkostninger	

Rådgiver



Navn:

Flavia Cheong
Aberdeen Asset Managers

Titel:

Investment Director

Baggrund:

MA (Economics)

Antal års erfaring:

25

10 største investeringer pr. 31.08.2021 *)

Investering	Vægt
Taiwan Semiconductor Manufacturing Co.	9,9%
Samsung Electronics (Pref.)	8,5%
Tencent Holdings Ltd.	7,1%
Aia Group Ltd	4,2%
Alibaba Group Holding Ltd	4,0%
Housing Development Finance	3,4%
China Merchants Bank - H	2,2%
Pt Bank Central Asia Tbk	2,1%
Hong Kong Exchanges & Clearing Ltd.	2,0%
Asml Holding Nv	1,9%

*) Bemærk, at alle beholdninger er forsknet med 1 måned.

Fordeling: Sektorer, %

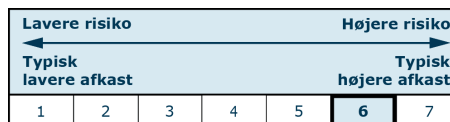
Informationsteknologi	33,4
Finans	21,7
Varige forbrugsgoder/service	10,5
Communication Services	10,4
Råvarer	6,0
Sundhed	5,0
Industri	4,7
Dagligvarer	3,9
Ejendomsselskaber	3,1
Øvrige	1,2

Fordeling: Lande, %

Hongkong	30,3
Taiwan	16,8
Sydkorea	13,2
Indien	11,9
Kina	9,8
USA	4,8
Singapore	4,2
Holland	2,7
Indonesien	2,1
Øvrige	4,3

Risikoindikator

Risikoindikatoren viser den typiske sammenhæng mellem risikoen ved og dine afkastmuligheder af investeringen.



Risikoindikatorer for perioden 30.09.2018 - 30.09.2021

Gennemsnitligt årligt afkast, %	11,68
Sharpe Ratio	-
Volatilitet	16,42
Tracking Error	3,94
Information Ratio	0,58

Stamdata

Fondskode	DK0015966758
Benchmark	MSCI AC Asia ex Japan Index incl. net div
Website	www.danskeinvest.dk
Fondens domicil	Danmark
Beviserne udstedt i	DKK
Formue (mio.), 14.10.2021, DKK	282,0
Indre værdi, 14.10.2021	89,36
Morningstar Rating?	★★★★

