

Mål og investeringspolitik

Mål

Målet er at opnå et afkast, der mindst svarer til afkastet på det japanske aktiemarked. Du får normalt udbytte hvert forår.

Investeringspolitik

Investerer i japanske aktier. Det tilstræbes, at der ikke investeres i mere end 125 aktier.

Afdelingen følger Danske Invests politik for ansvarlige investeringer og ekskluderer visse sektorer og selskaber fra investeringsuniverset.

Investeringsstrategien er aktiv. Det betyder, at vi forsøger at finde de bedste investeringer for at give dig det højest mulige afkast under hensyntagen til risikoen.

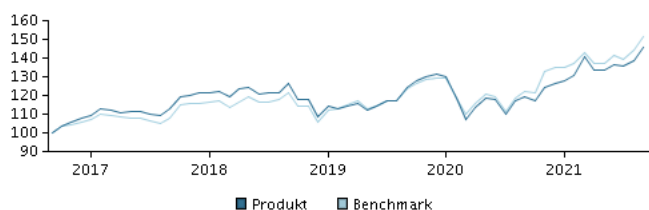
Det forventes, at afdelingens beholdning og dermed afkastet vil afvige signifikant fra benchmarket.

Valutarisici afdækkes ikke, og udsving i valutakurserne påvirker derfor afkastet.

Beviser kan normalt indløses på bankdage.

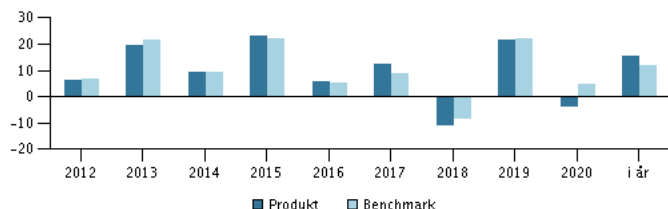
Anbefaling: Denne afdeling er muligvis ikke egnet for investorer, som planlægger at trække deres penge ud inden for 5 år.

Afkast i perioden: 30.09.2016 - 30.09.2021



Grafen viser som udgangspunkt afkastet seneste 5 år pr. ultimo forrige måned (eller siden start, hvis afdelingen er under 5 år). Tidligere afkast er ingen garanti for fremtidige afkast. Afkastet kan blive både positivt og negativt.

Årlige afkast pr. 30.09.2021, %



Årlige afkast pr. 30.09.2021

	2016	2017	2018	2019	2020	i år
Produkt, %	5,8	12,6	-11,1	21,6	-4,2	15,2
Benchmark, %	5,1	9,1	-8,3	22,0	4,6	11,7
Udbytte	0,00	0,00	0,00	1,90	7,10	6,90

Afkast pr. 30.09.2021

	1 mdr.	3 mdr.	1 år	3 år	5 år
Produkt, %	5,1	6,5	21,8	15,1	45,9
Benchmark, %	4,6	7,0	23,4	24,3	51,4

Omkostninger

Løbende administrationsomkostninger	1,49%
Årlige omk. i procent. (ÅOP)	1,60% (+0,11%)*
Max. indtrædelsesomkostninger	0,12%
Max. udtrædelsesomkostning	0,12%
Resultatbetinget honorar (performance fee)	0,00%

* indirekte handelsomkostninger

Rådgiver



Navn:

Osamu Koide
Sumitomo Mitsui DS Asset Management

Titel:

Chief Portfolio Manager

Baggrund:

SC/Engineering

Antal års erfaring:


32

10 største investeringer pr. 31.08.2021 *)

Investering	Vægt
Kddi Corp.	4,4%
Sony Corp.	3,3%
Honda Motor Co. Ltd.	2,7%
Takashimaya	2,6%
Nippon Telegraph & Telephone	2,5%
Tokyo Tatemono Co. Ltd.	2,4%
Marubeni Corp.	2,3%
77 Bank	2,1%
Mitsubishi Motors Corp	2,0%
Toppan Printing	2,0%

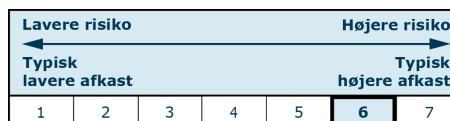
*) Bemærk, at alle beholdninger er forsknet med 1 måned.

Fordeling: Sektorer pr. 31.08.2021, %



Risikoindikator

Risikoindikatoren viser den typiske sammenhæng mellem risikoen ved og dine afkastmuligheder af investeringen.



Risikoindikatorer for perioden 30.09.2018 - 30.09.2021

Gennemsnitligt årligt afkast, %	4,80
Sharpe Ratio	-
Volatilitet	15,59
Tracking Error	3,95
Information Ratio	-0,65

Stamdata

Fondskode	DK0015971675
Benchmark	MSCI Japan Index TR Net
Website	www.danskeinvest.dk
Fondens domicil	Danmark
Beviserne udstedt i	DKK
Formue (mio.), 14.10.2021, DKK	552,6
Indre værdi, 14.10.2021	140,67
Morningstar Rating?	★★★★★

