

## Mål og investeringspolitik

### Mål

Målet er at opnå et afkast, der mindst svarer til afkastet for aktier i Kina, Hongkong eller Macao. Du får normalt udbytte hvert forår.

### Investeringspolitik

Investerer i aktier i selskaber, der er hjemmehørende i eller har hovedaktivitet i Kina, Hongkong eller Macao. Det tilstræbes, at der ikke investeres i mere end 100 aktier.

Afdelingen følger Danske Invests politik for ansvarlige investeringer og ekskluderer visse sektorer og selskaber fra investeringsuniverset.

Investeringsstrategien er aktiv. Det betyder, at vi forsøger at finde de bedste investeringer for at give dig det højst mulige afkast under hensyntagen til risikoen.

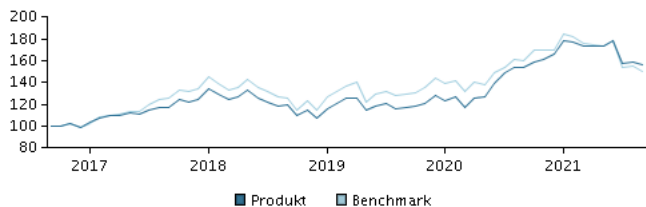
Det forventes, at afdelingens beholdning og dermed afkastet vil afvige signifikant fra benchmarket.

Valutarisici afdækkes ikke, og udsving i valutakurserne påvirker derfor afkastet.

Beviser kan normalt indløses på bankdage.

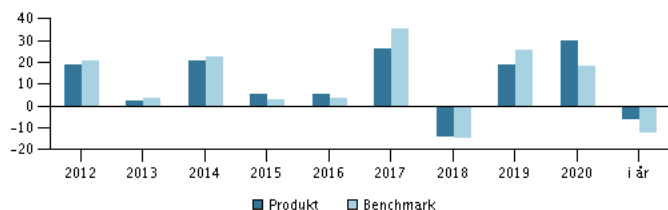
Anbefaling: Denne afdeling er muligvis ikke egnet for investorer, som planlægger at trække deres penge ud inden for 7 år.

### Afkast i perioden: 30.09.2016 - 30.09.2021



Grafen viser som udgangspunkt afkastet seneste 5 år pr. ultimo forrige måned (eller siden start, hvis afdelingen er under 5 år). Tidligere afkast er ingen garanti for fremtidige afkast. Afkastet kan blive både positivt og negativt.

### Årlige afkast pr. 30.09.2021, %



### Årlige afkast pr. 30.09.2021

	2016	2017	2018	2019	2020	i år
Produkt, %	5,6	26,3	-14,0	18,9	29,9	-6,1
Benchmark, %	3,5	35,5	-14,6	25,9	18,3	-12,1
Udbytte	35,20	0,00	19,30	11,10	3,00	18,80

### Afkast pr. 30.09.2021

	1 mdr.	3 mdr.	1 år	3 år	5 år
Produkt, %	-2,0	-12,7	1,6	30,7	56,2
Benchmark, %	-3,3	-16,3	-6,3	18,8	49,8

### Omkostninger

Løbende administrationsomkostninger	1,59%
Årlige omk. i procent. (ÅOP)	2,01% (+0,08%)*
Max. indtrædelsesomkostninger	0,36%
Max. udtrædelsesomkostning	0,36%
Resultatbetinget honorar (performance fee)	0,00%

\* indirekte handelsomkostninger

## Rådgiver



### Navn:

Christina Chung  
Allianz Global Investors

### Titel:

Senior Portfolio Manager

### Baggrund:

B.A. (finance), M.A. (economics), CMA, CFA

### Antal års erfaring:


31

### 10 største investeringer pr. 31.08.2021 \*)

Investering	Vægt
Tencent Holdings Ltd.	7,3%
China Merchants Bank - H	4,5%
Alibaba Group Holding Ltd	4,2%
Zhongsheng Group Holdings Ltd.	3,1%
Hong Kong Exchanges & Clearing Ltd.	3,0%
Wuxi Biologics New	2,9%
China Everbright International Ltd	2,8%
Meituan Dianping	2,8%
Sun King Power Electronics Group Ltd	2,7%
Nio Inc. Adr A	2,7%

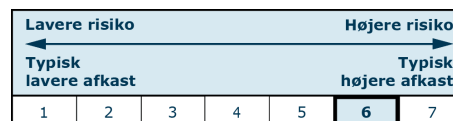
\*) Bemærk, at alle beholdninger er forsknet med 1 måned.

### Fordeling: Sektorer pr. 31.08.2021, %



## Risikoindikator

Risikoindikatoren viser den typiske sammenhæng mellem risikoen ved og dine afkastmuligheder af investeringen.



### Risikoindikatorer for perioden 30.09.2018 - 30.09.2021

Gennemsnitligt årligt afkast, %	9,34
Sharpe Ratio	-
Volatilitet	17,42
Tracking Error	5,10
Information Ratio	0,62

### Stamdata

Fondskode	DK0010295336
Benchmark	MSCI China Index TR Net
Website	www.danskeinvest.dk
Fondens domicil	Danmark
Beviserne udstedt i	DKK
Formue (mio.), 14.10.2021, DKK	419,4
Indre værdi, 14.10.2021	189,40
Morningstar Rating?	★★★★

