

## Mål og investeringspolitik

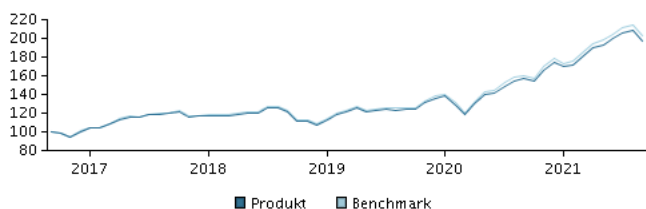
### Mål

Målet er at opnå et afkast, som svarer til den generelle udvikling for danske aktier. Du får normalt udbytte hvert forår.

### Investeringspolitik

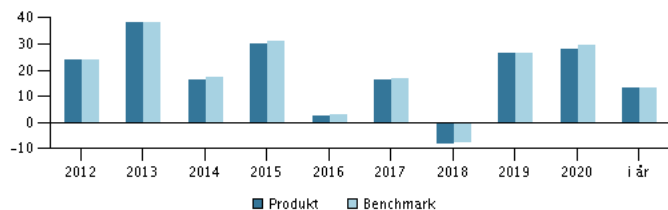
Investerer i danske aktier samt øvrige aktier noteret på Nasdaq Copenhagen. Afdelingen følger Danske Invests politik for ansvarlige investeringer og ekskluderer visse sektorer og selskaber fra investeringsuniverset. Investeringsstrategien er passiv, dvs. indeksbaseret. Det betyder, at investeringerne er sammensat, så de følger det valgte indeks. Der kan forekomme investeringer, som ikke indgår i indekset. Du kan som investor forvente, at afkastet i store træk svarer til udviklingen i indekset. Afkastet vil typisk være lidt lavere end udviklingen i det valgte indeks pga. omkostningerne. Beviser kan normalt indløses på bankdage. Anbefaling: Denne afdeling er muligvis ikke egnet for investorer, som planlægger at trække deres penge ud inden for 5 år.

### Afkast i perioden: 30.09.2016 - 30.09.2021



Grafen viser som udgangspunkt afkastet seneste 5 år pr. ultimo forrige måned (eller siden start, hvis afdelingen er under 5 år). Tidligere afkast er ingen garanti for fremtidige afkast. Afkastet kan blive både positivt og negativt.

### Årlige afkast pr. 30.09.2021, %



### Årlige afkast pr. 30.09.2021

	2016	2017	2018	2019	2020	i år
Produkt, %	2,5	16,1	-8,0	26,4	28,2	13,0
Benchmark, %	3,2	16,8	-7,5	26,7	29,4	13,2
Udbytte	37,30	36,40	26,60	12,30	10,70	21,80

### Afkast pr. 30.09.2021

	1 mdr.	3 mdr.	1 år	3 år	5 år
Produkt, %	-5,3	-1,1	25,8	61,7	98,1
Benchmark, %	-5,3	-1,0	26,5	64,0	103,4

### Omkostninger

Løbende administrationsomkostninger	0,28%
Årlige omk. i procent. (ÅOP)	0,33% (+0,04%)*
Max. indtrædelsesomkostninger	0,10%
Max. udtrædelsesomkostning	0,10%
Resultatbetinget honorar (performance fee)	0,00%

\* indirekte handelsomkostninger

## Rådgiver



**Navn:**  
Kim Thomsen  
Danske Bank Asset Management

**Titel:**  
Chief Portfolio Manager

**Baggrund:**  
FD

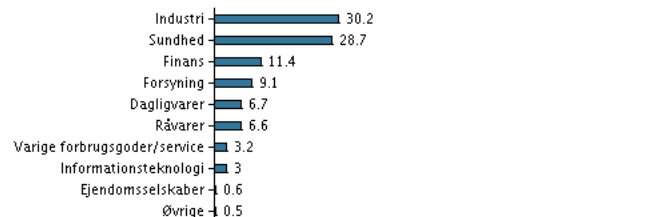
**Antal års erfaring:**  
35

### 10 største investeringer pr. 31.08.2021 \*)

Investering	Vægt
Ørsted A/S	9,1%
Dsv	9,0%
Novo Nordisk B	8,8%
Vestas Wind Systems A/S	4,5%
A.P. Møller - Mærsk A	4,5%
Genmab	4,5%
Coloplast B	4,5%
A.P. Møller - Mærsk B	4,3%
Novozymes B	3,7%
Tryg A/S	3,3%

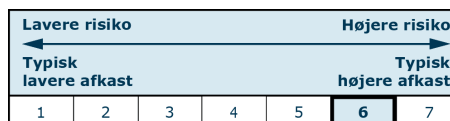
\*) Bemærk, at alle beholdninger er forsinket med 1 måned.

### Fordeling: Sektorer pr. 31.08.2021, %



## Risikoindikator

Risikoindikatoren viser den typiske sammenhæng mellem risikoen ved og dine afkastmuligheder af investeringen.



### Risikoindikatorer for perioden 30.09.2018 - 30.09.2021

Gennemsnitligt årligt afkast, %	17,38
Sharpe Ratio	-
Volatilitet	14,88
Tracking Error	0,26
Information Ratio	-1,79

### Stamdata

Fondskode	DK0010266238
Benchmark	OMXCAPGI All Share Index TR Gross
Website	www.danskeinvest.dk
Fondens domicil	Danmark
Beviserne udstedt i	DKK
Formue (mio.), 14.10.2021, DKK	2.568,0
Indre værdi, 14.10.2021	207,61
Morningstar Rating?	★★★★★

